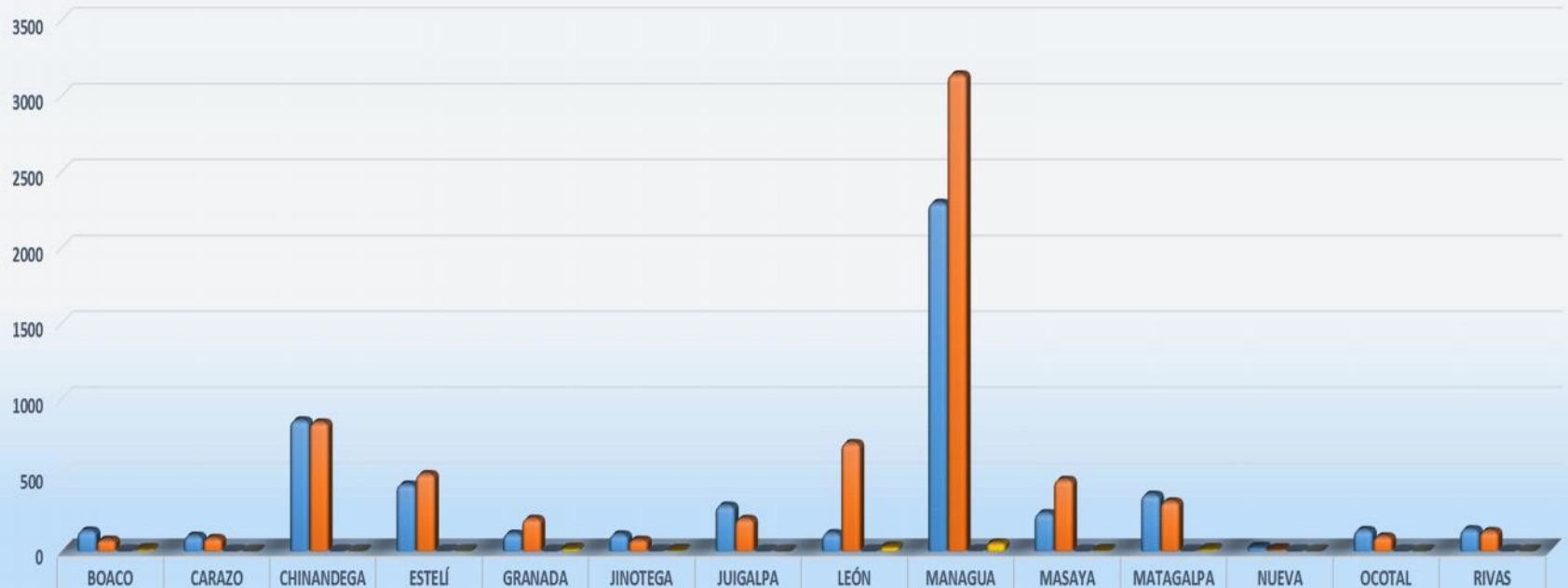


**MINISTERIO DE TRANSPORTE E INFRAESTRUCTURA**  
**UNIDAD DE GESTION AMBIENTAL**  
**OFICINA DE CONTROL DE EMISIONES VEHICULARES**  
**MEDICIONES POR DEPARTAMENTO**

MES DE DICIEMBRE 2018					
DEPARTAMENTO	COMBUSTIBLE	APROBADOS	RECHAZADOS	TOTAL MENSUAL	TOTAL CONSOLIDADO
BOACO	GASOLINA	75	13	88	223
	DIÉSEL	135	0	135	
CARAZO	GASOLINA	86	0	86	188
	DIÉSEL	102	0	102	
CHINANDEGA	GASOLINA	849	1	850	1,712
	DIÉSEL	862	0	862	
ESTELÍ	GASOLINA	509	3	512	954
	DIÉSEL	440	2	442	
GRANADA	GASOLINA	213	18	231	346
	DIÉSEL	115	0	115	
JINOTEGA	GASOLINA	74	7	81	192
	DIÉSEL	110	1	111	
JUIGALPA	GASOLINA	212	0	212	512
	DIÉSEL	300	0	300	
LEÓN	GASOLINA	713	30	743	861
	DIÉSEL	118	0	118	
MANAGUA	GASOLINA	3,142	54	3,196	5,494
	DIÉSEL	2,295	3	2,298	
MASAYA	GASOLINA	471	6	477	727
	DIÉSEL	250	0	250	
MATAGALPA	GASOLINA	327	14	341	713
	DIÉSEL	371	1	372	
NUEVA GUINEA	GASOLINA	12	0	12	38
	DIÉSEL	26	0	26	
OCOTAL	GASOLINA	97	1	98	237
	DIÉSEL	139	0	139	
RIVAS	GASOLINA	132	1	133	277
	DIÉSEL	144	0	144	
<b>TOTAL CONSOLIDADO DIESEL Y GASOLINA</b>		12,319	155	12,474	12,474

**MINISTERIO DE TRANSPORTE E INFRAESTRUCTURA  
UNIDAD DE GESTION AMBIENTAL  
OFICINA DE CONTROL DE EMISIONES VEHICULARES  
MEDICIONES POR DEPARTAMENTO**

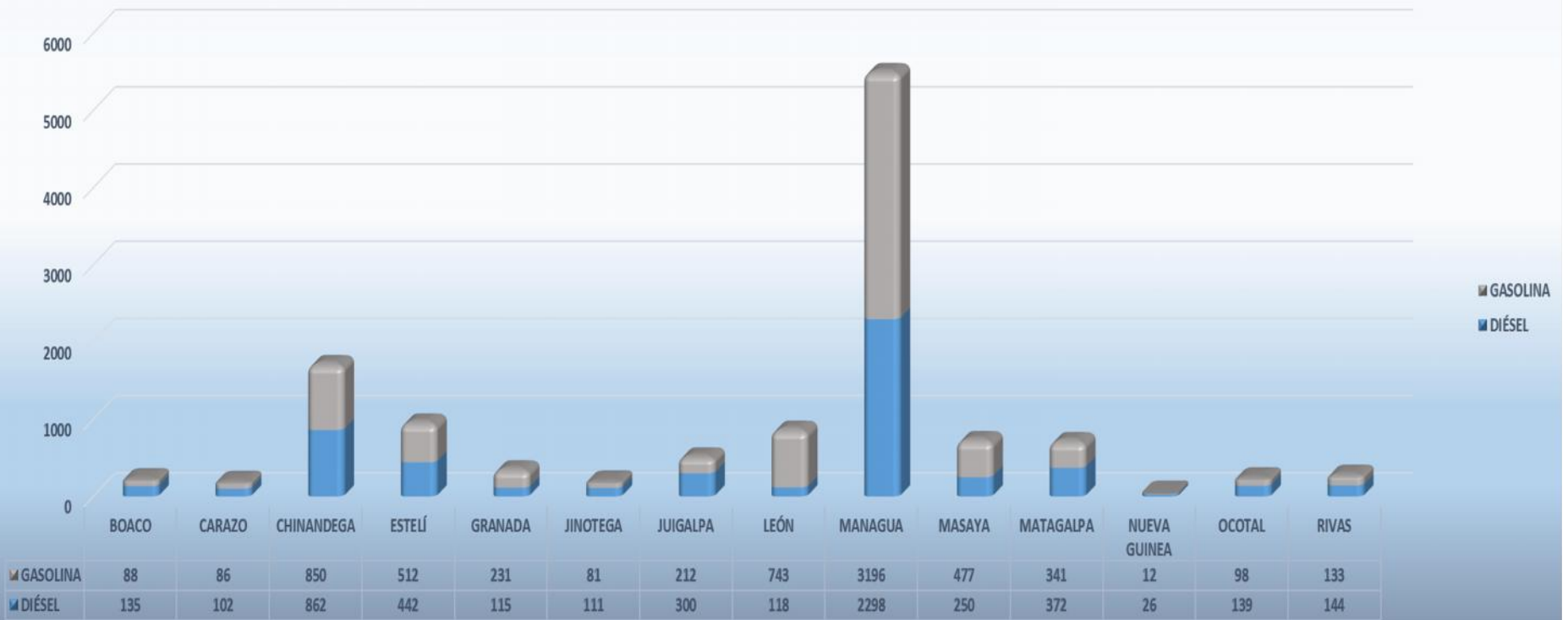
MINISTERIO DE TRANSPORTE E INFRAESTRUCTURA  
UNIDAD DE GESTION AMBIENTAL  
OFICINA DE CONTROL DE EMISIONES VEHICULARES  
GRAFICO DE MEDICIONES APROBADAS Y RECHAZADAS POR DEPARTAMENTO  
MES DE DICIEMBRE 2018



	BOACO	CARAZO	CHINANDEGA	ESTELÍ	GRANADA	JINOTEGA	JUIGALPA	LEÓN	MANAGUA	MASAYA	MATAGALPA	NUEVA GUINEA	OCOTAL	RIVAS
■ APROBADOS. - DIÉSEL	135	102	862	440	115	110	300	118	2295	250	371	26	139	144
■ APROBADOS. - GASOLINA	75	86	849	509	213	74	212	713	3142	471	327	12	97	132
■ RECHAZADOS. - DIÉSEL	0	0	0	2	0	1	0	0	3	0	1	0	0	0
■ RECHAZADOS. - GASOLINA	13	0	1	3	18	7	0	30	54	6	14	0	1	1

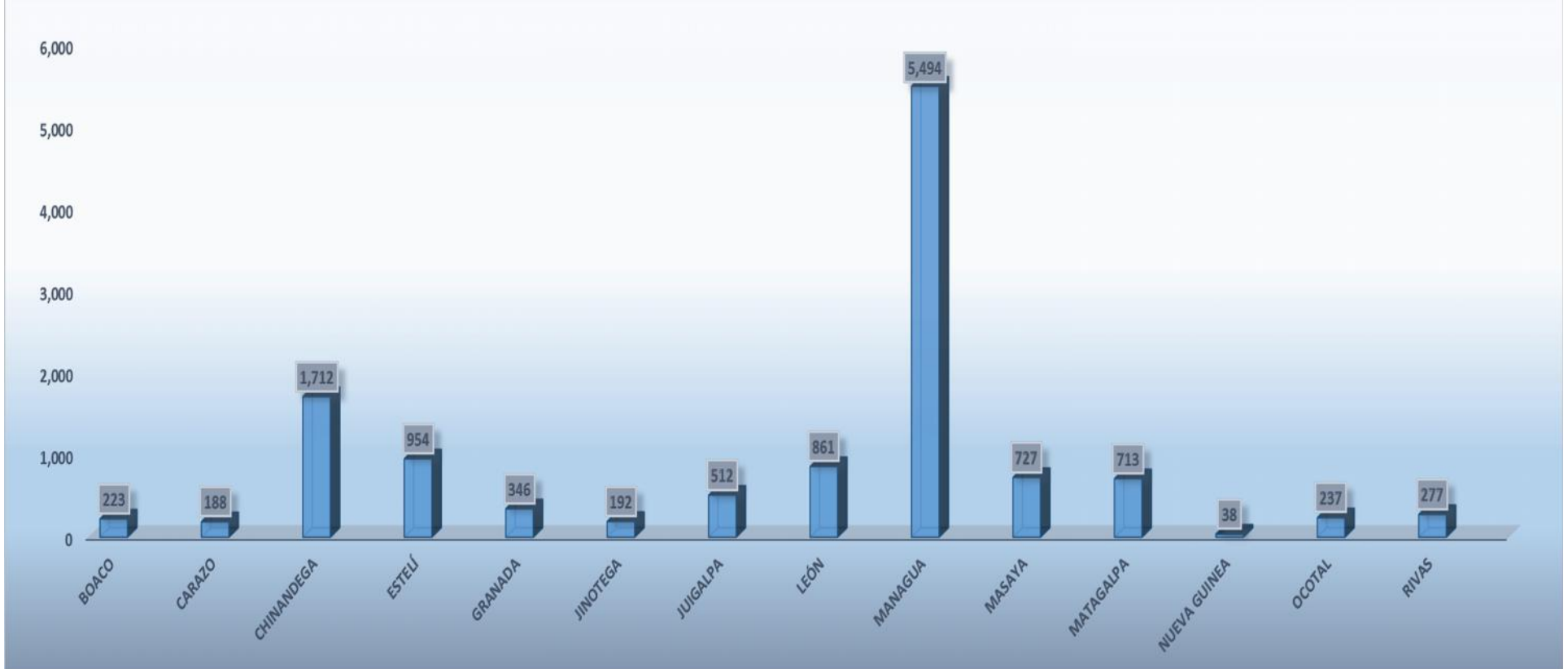
MINISTERIO DE TRANSPORTE E INFRAESTRUCTURA  
 UNIDAD DE GESTION AMBIENTAL  
 OFICINA DE CONTROL DE EMISIONES VEHICULARES  
 MEDICIONES POR DEPARTAMENTO

MINISTERIO DE TRANSPORTE E INFRAESTRUCTURA  
 UNIDAD DE GESTION AMBIENTAL  
 OFICINA DE CONTROL DE EMISIONES VEHICULARES  
 GRAFICO DE MEDICIONES DIESEL Y GASOLINA POR DEPARTAMENTO  
 MES DE DICIEMBRE 2018



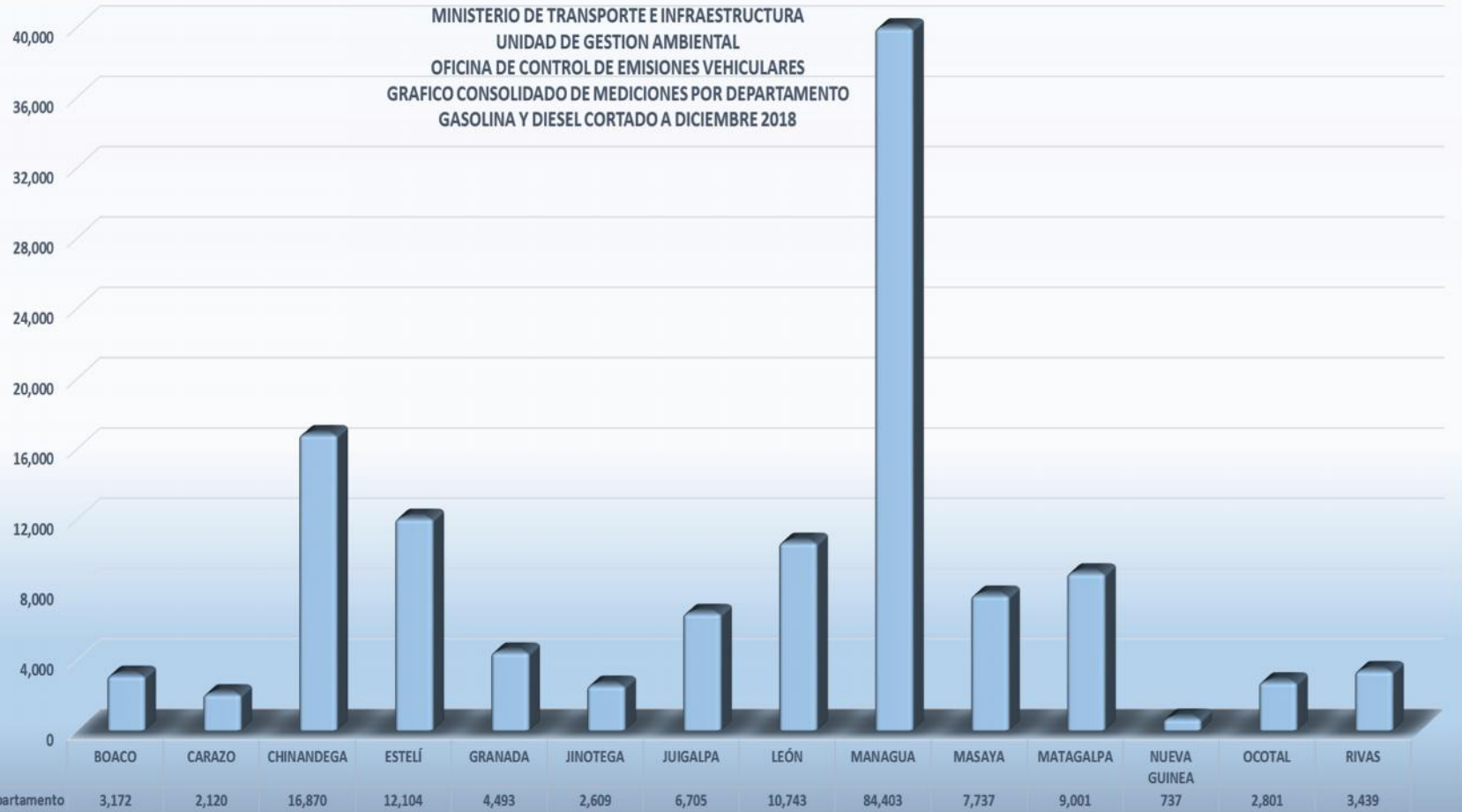
MINISTERIO DE TRANSPORTE E INFRAESTRUCTURA  
UNIDAD DE GESTION AMBIENTAL  
OFICINA DE CONTROL DE EMISIONES VEHICULARES  
MEDICIONES POR DEPARTAMENTO

MINISTERIO DE TRANSPORTE E INFRAESTRUCTURA  
UNIDAD DE GESTION AMBIENTAL  
OFICINA DE CONTROL DE EMISIONES VEHICULARES  
GRAFICO CONSOLIDADO DE MEDICIONES POR DEPARTAMENTO  
MES DE DICIEMBRE 2018

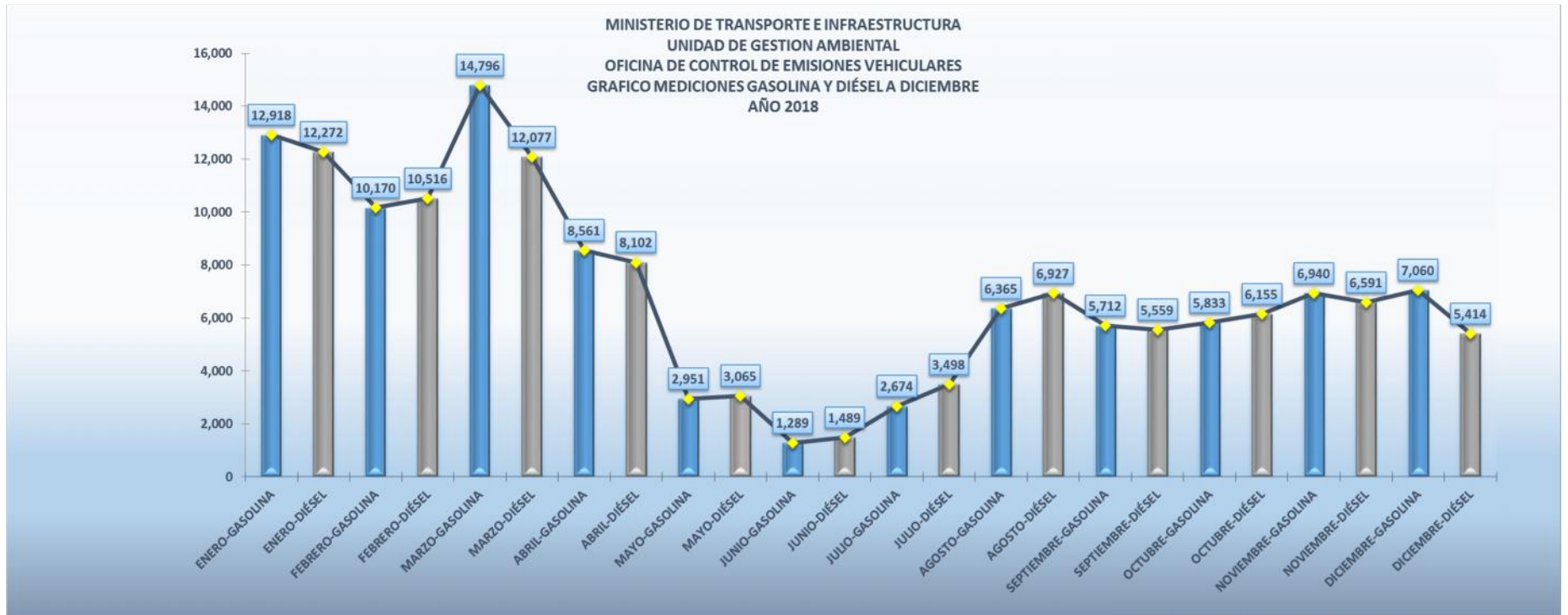


**MINISTERIO DE TRANSPORTE E INFRAESTRUCTURA  
UNIDAD DE GESTION AMBIENTAL  
OFICINA DE CONTROL DE EMISIONES VEHICULARES  
MEDICIONES POR DEPARTAMENTO**

MINISTERIO DE TRANSPORTE E INFRAESTRUCTURA  
UNIDAD DE GESTION AMBIENTAL  
OFICINA DE CONTROL DE EMISIONES VEHICULARES  
GRAFICO CONSOLIDADO DE MEDICIONES POR DEPARTAMENTO  
GASOLINA Y DIESEL CORTADO A DICIEMBRE 2018



MINISTERIO DE TRANSPORTE E INFRAESTRUCTURA  
 UNIDAD DE GESTION AMBIENTAL  
 OFICINA DE CONTROL DE EMISIONES VEHICULARES  
 MEDICIONES POR DEPARTAMENTO



MINISTERIO DE TRANSPORTE E INFRAESTRUCTURA  
UNIDAD DE GESTION AMBIENTAL  
OFICINA DE CONTROL DE EMISIONES VEHICULARES  
MEDICIONES POR DEPARTAMENTO

MINISTERIO DE TRANSPORTE E INFRAESTRUCTURA  
UNIDAD DE GESTION AMBIENTAL  
OFICINA DE CONTROL DE EMISIONES VEHICULARES  
GRAFICO TOTAL CONSOLIDADO DE MEDICIONES MENSUALES  
CORTADO A DICIEMBRE AÑO 2018

